



УНЦПД

Основні складові стійкості українського суспільства під час тривалої війни

ПІДГОТОВЛЕНО ДЛЯ: ГО «УКРАЇНСЬКИЙ НЕЗАЛЕЖНИЙ ЦЕНТР ПОЛІТИЧНИХ ДОСЛІДЖЕНЬ» У МЕЖАХ ДІЯЛЬНОСТІ НАЦІОНАЛЬНОЇ ПЛАТФОРМИ СТІЙКОСТІ ТА ЗГУРТОВАНОСТІ

МЕТОДОЛОГІЯ ДОСЛІДЖЕННЯ



МЕТОД

- Телефонне інтерв'ю CATI (Computer Assisted Telephone Interviewing)
- Омнібус, квітнева хвиля 2024 року

ЦІЛЬОВА АУДИТОРІЯ

- Чоловіки/жінки віком 16+ років

ВИБІРКА

- 1000 респондентів. Вибірка репрезентативна для населення (віком 16 років і старше) за статтю, віком, розміром населеного пункту, областю (згідно даним Державної служби статистики на 1.01.2022)

ГЕОГРАФІЯ

- Вся Україна за винятком АР Крим та м. Севастополь, а також територій, які тимчасово не контролюються Українською владою

ПОЛЬОВІ РОБОТИ

- 12-14 квітня, 2024

Максимальна гранична теоретична похибка складає 3,1%


СТРУКТУРА ВИБІРКИ



1000 респондентів



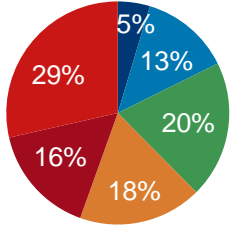
Стать



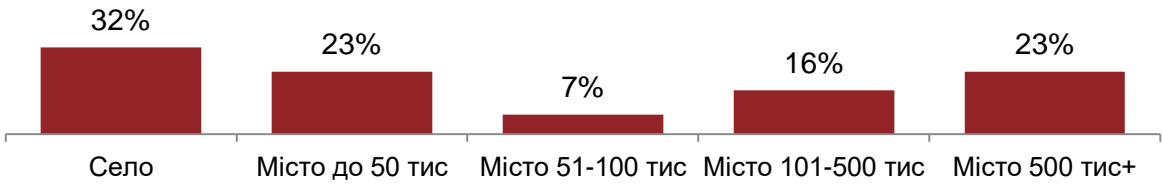
45% 55%

Вік

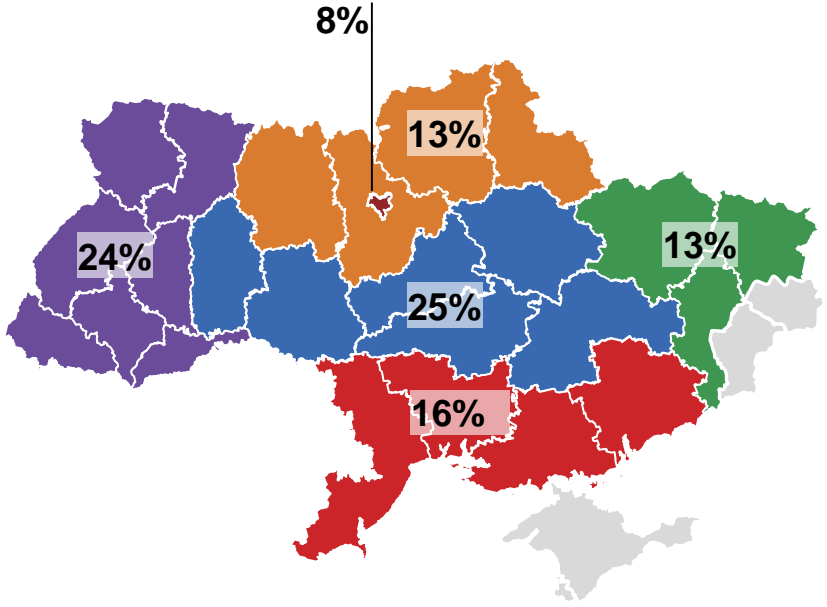
- 16-19
- 20-29
- 30-39
- 40-49
- 50-59
- 60+



Тип населеного пункту



Регіон проживання (до війни)



ЩО З ПЕРЕЛІЧЕНОГО ДОПОМАГАЄ ВАМ ЗБЕРІГАТИ СТІЙКІСТЬ ПІД ЧАС ВІЙНИ З РОСІЄЮ?

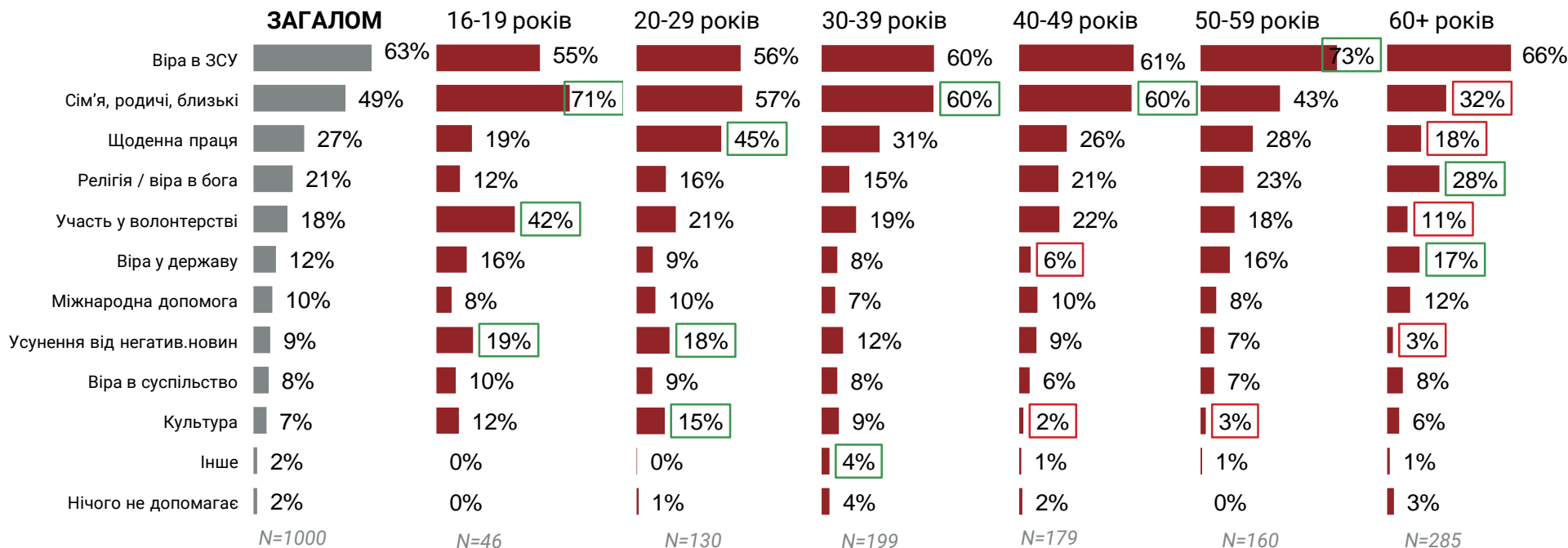


Віра в ЗСУ, сім'я/родичі/близькі та щоденна праця – топ-3 чинника, які допомагають українцям зберігати стійкість під час війни з росією. Для кожного п'ятого – це релігія/віра в Бога.



ЩО З ПЕРЕЛІЧЕНОГО ДОПОМАГАЄ ВАМ ЗБЕРІГАТИ СТІЙКІСТЬ ПІД ЧАС ВІЙНИ З РОСІЄЮ? (за віком)

Серед українців старших вікових груп найвища частка тих, для кого віра в ЗСУ, релігія/віра в Бога, а також віра в державу допомагає зберігати стійкість під час війни, натомість для українців молодших та середніх вікових груп такими чинниками більшою мірою є сім'я/родичі/близькі, щоденна праця, участь у волонтерстві, усунення від негативних новин та культура (музика, література тощо).



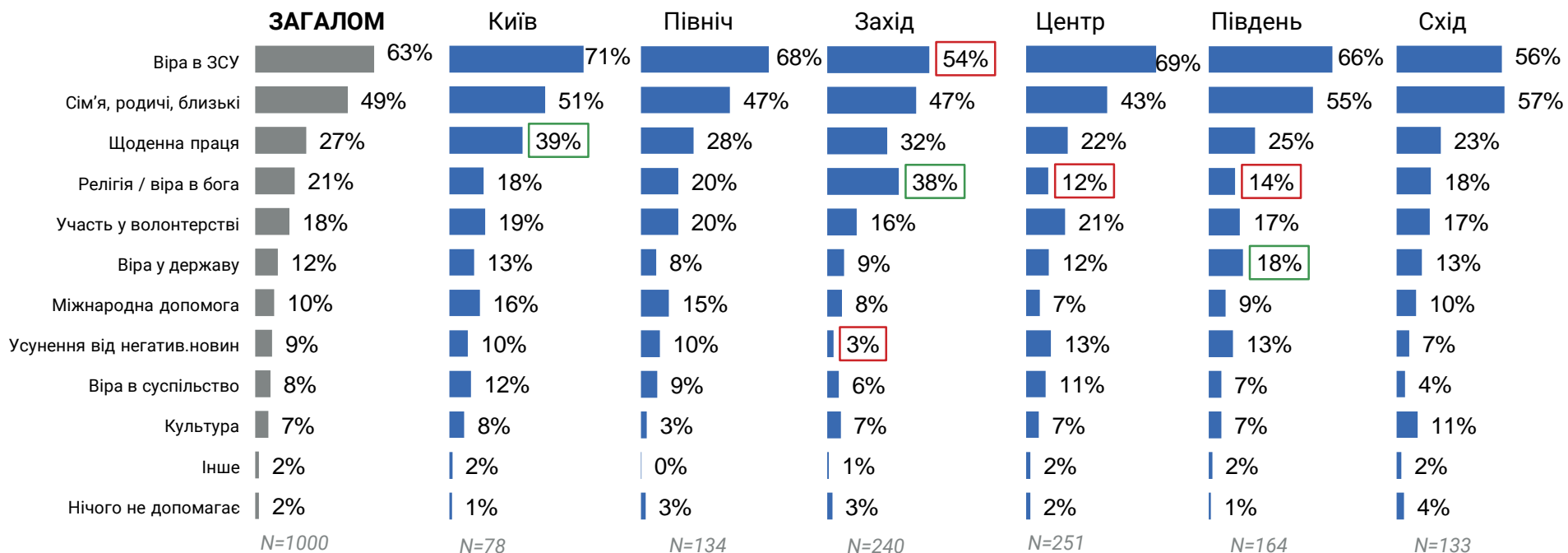
 статистично значущі відмінності від загальної вибірки на рівні 95% (вище/нижче від загальної вибірки)

ЩО З ПЕРЕЛІЧЕНОГО ДОПОМАГАЄ ВАМ ЗБЕРІГАТИ СТІЙКІСТЬ ПІД ЧАС ВІЙНИ З РОСІЄЮ? (за регіоном)



На Заході найнижча частка тих, для кого віра в ЗСУ допомагає зберігати стійкість під час війни, натомість найвища частка тих, для кого таким чинником є релігія/віра в Бога.

Для киян більшою мірою, ніж загалом, інструментом збереження стійкості є щоденна праця, а для мешканців Півдня – віра у державу.



 статистично значущі відмінності від загальної вибірки на рівні 95% (вище/нижче від загальної вибірки)

ОБЕРІТЬ З ПЕРЕЛІКУ ТРИ РЕЧІ, ЯКИХ СЬОГОДНІ НАЙБІЛЬШЕ БРАКУЄ УКРАЇНІ?



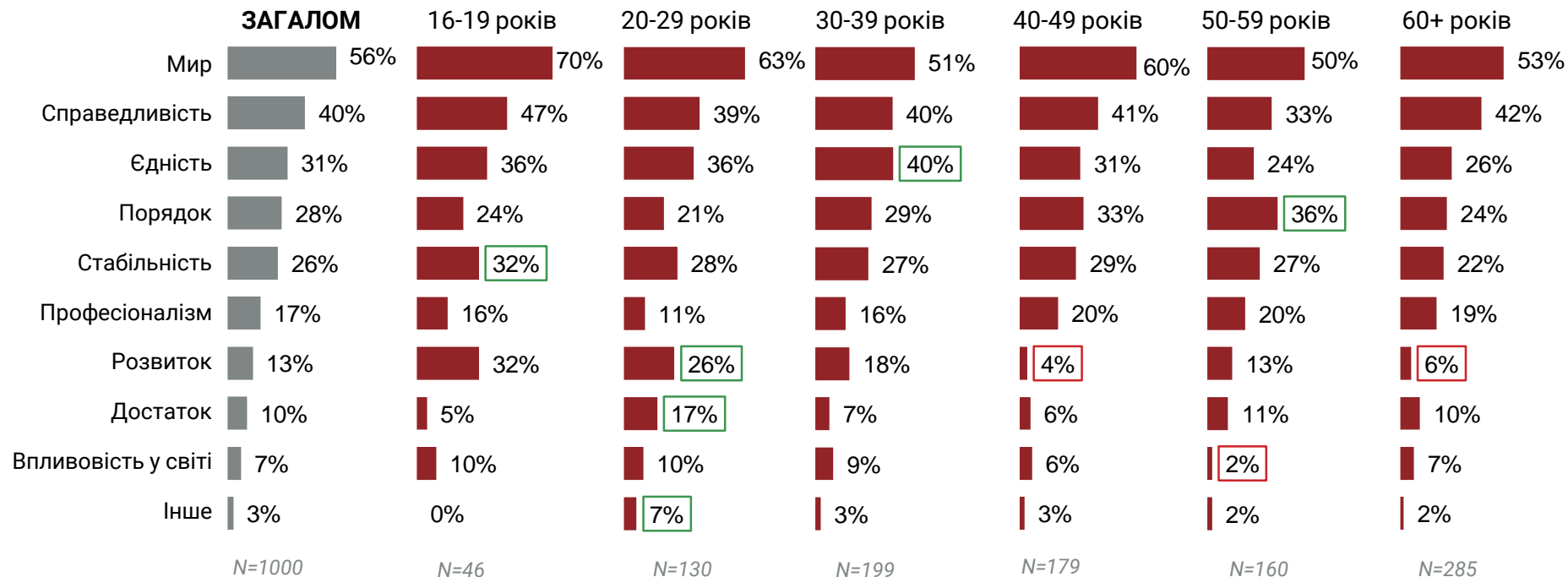
На думку українців, сьогодні найбільше бракує країні миру, справедливості та єдності.



ОБЕРІТЬ 3 ПЕРЕЛІКУ ТРИ РЕЧІ, ЯКИХ СЬОГОДНІ НАЙБІЛЬШЕ БРАКУЄ УКРАЇНІ? (за віком)



Серед українців наймолодших і середніх вікових груп (16-39 років) вища частка, ніж загалом по вибірці, тих, хто вважає, що Україні бракує єдності та розвитку.

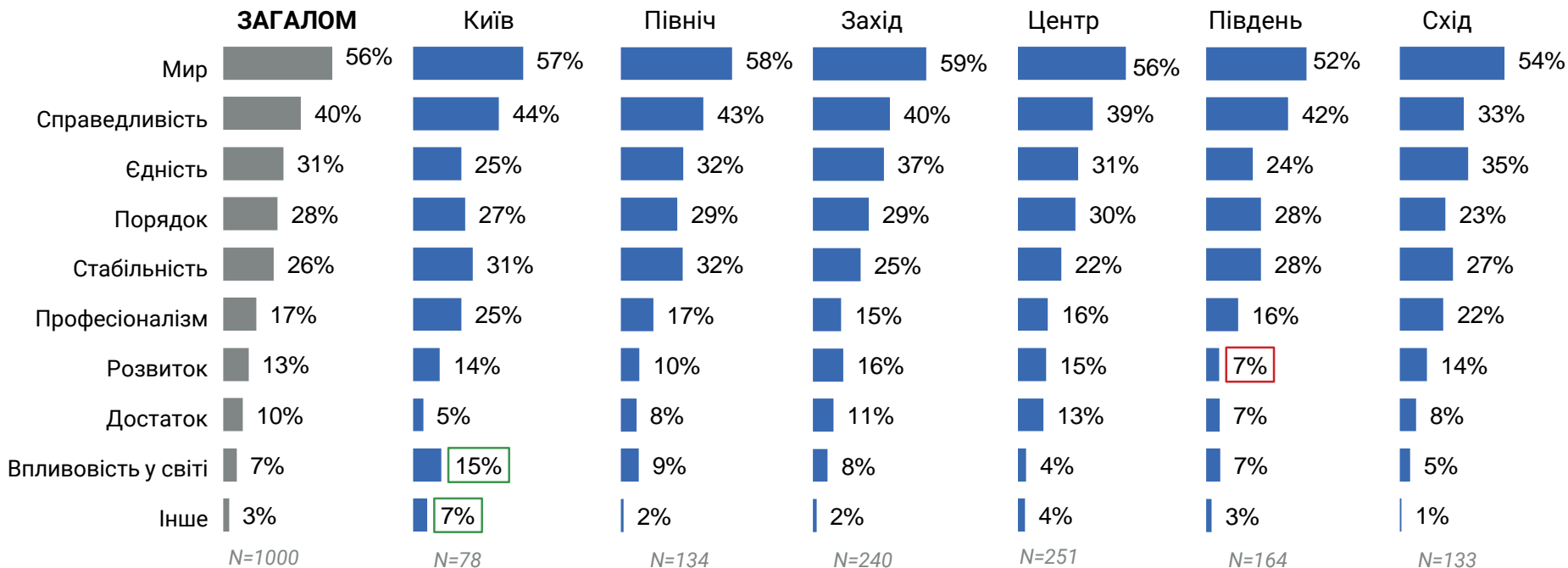


 статистично значущі відмінності від загальної вибірки на рівні 95% (вище/нижче від загальної вибірки)

ОБЕРІТЬ 3 ПЕРЕЛІКУ ТРИ РЕЧІ, ЯКИХ СЬОГОДНІ НАЙБІЛЬШЕ БРАКУЄ УКРАЇНІ? (за регіоном)



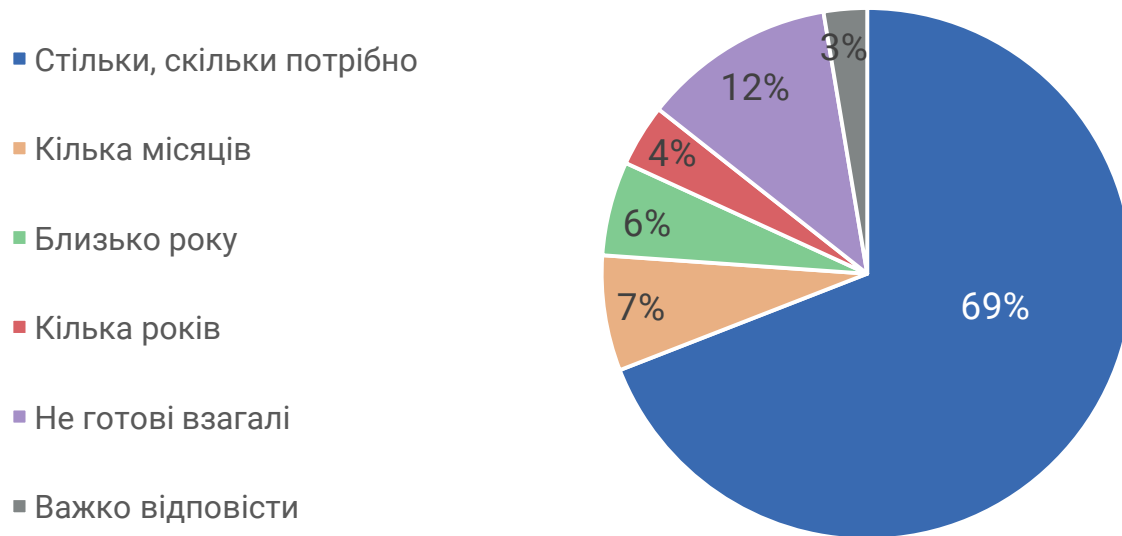
Серед киян найвища частка тих, хто вважає, що Україні бракує впливовості у світі, а серед мешканців Півдня найнижча частка тих, хто вважає, що Україні бракує розвитку.



 статистично значущі відмінності від загальної вибірки на рівні 95% (вище/нижче від загальної вибірки)

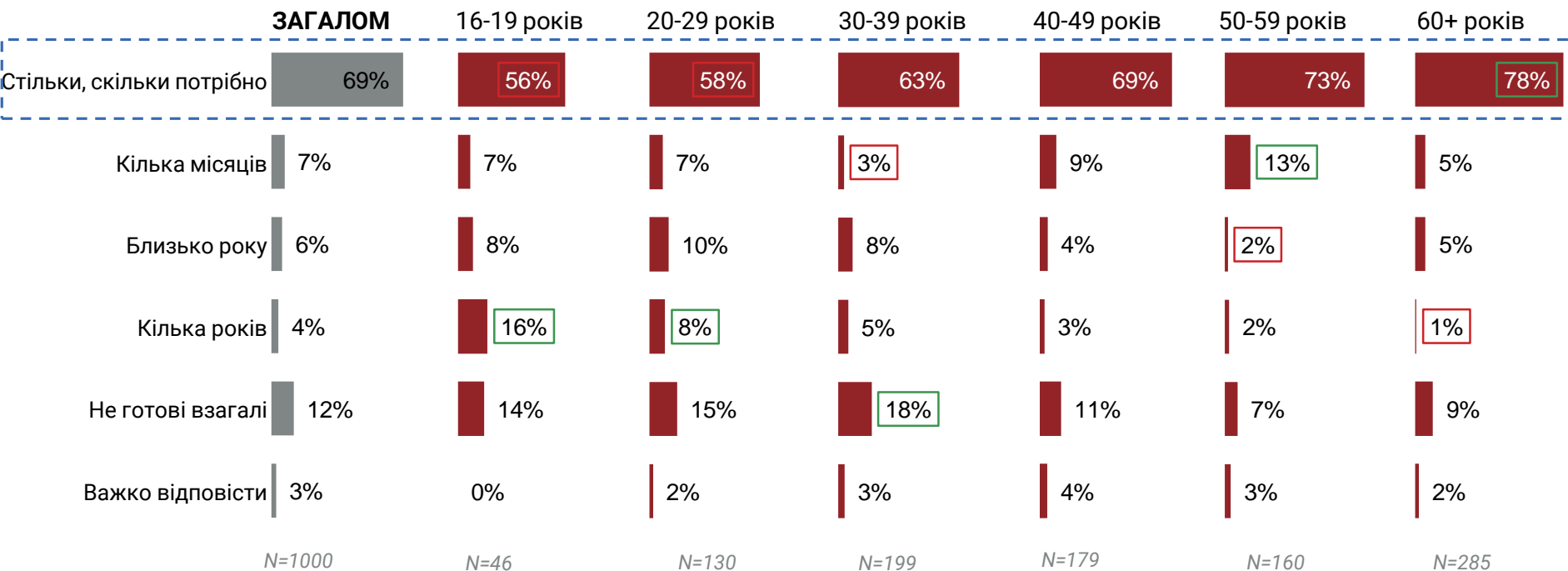
ЯК ДОВГО ВИ ГОТОВІ ТЕРПІТИ ТРУДНОЩІ ЧЕРЕЗ ВІЙНУ З РОСІЄЮ ЗАДЛЯ ПЕРЕМОГИ?

69% населення України готові терпіти труднощі через війну задля перемоги стільки часу, скільки буде потрібно, майже кожен п'ятий – від кількох місяців до кількох років і лише кожен десятий – взагалі не готовий. За статтю та регіоном не спостерігається статистично значущих відмінностей у відповідях.



ЯК ДОВГО ВИ ГОТОВІ ТЕРПІТИ ТРУДНОЩІ ЧЕРЕЗ ВІЙНУ З РОСІЄЮ ЗАДЛЯ ПЕРЕМОГИ? (за віком)

Чим старші українці, тим вища серед них частка тих, хто готовий терпіти труднощі через війну задля перемоги стільки, скільки потрібно буде.



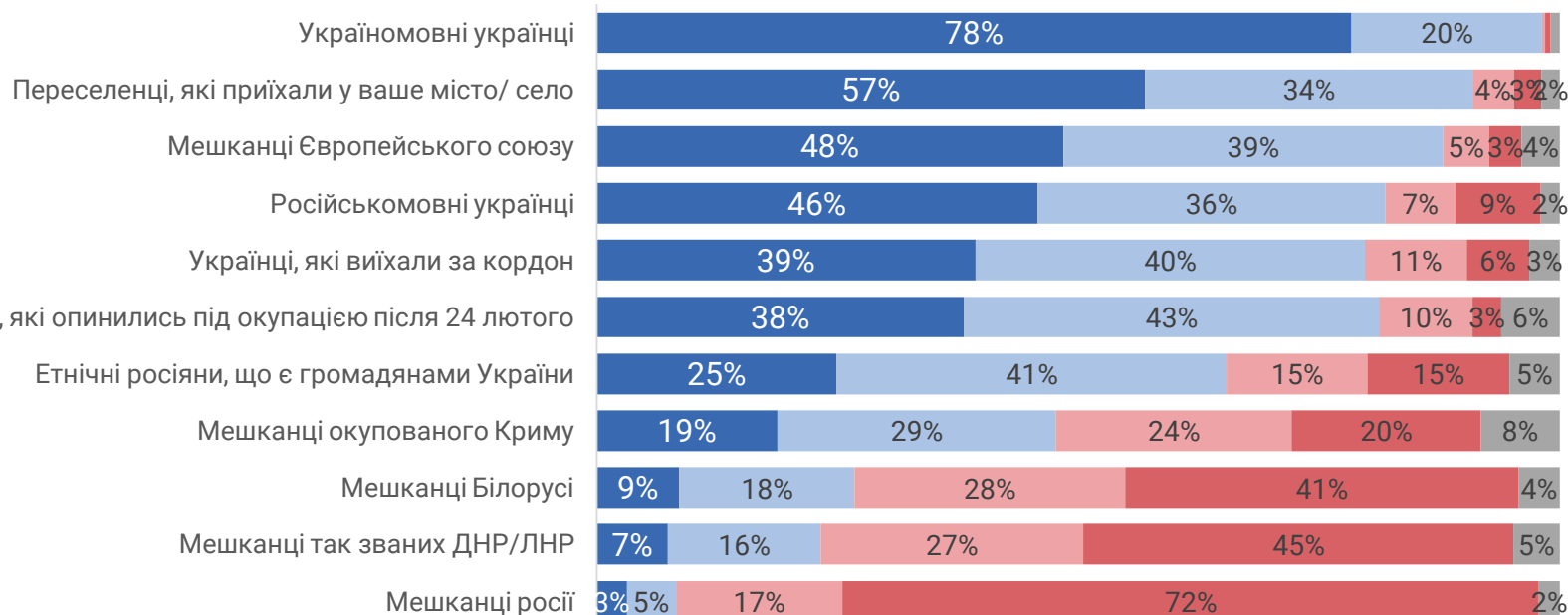
 статистично значущі відмінності від загальної вибірки на рівні 95% (вище/нижче від загальної вибірки)

ЧИ ГОТОВІ ВИ СПІВПРАЦЮВАТИ, ВЗАЄМОДІЯТИ З ТАКИМИ ГРУПАМИ ЛЮДЕЙ?



Українці демонструють найменший рівень готовності до співпраці і взаємодії з мешканцями росії, мешканцями ОРДЛО, мешканцями Білорусі та мешканцями окупованого Криму, натомість найвищий рівень – з україномовними українцями, ВПО та мешканцями Європейського союзу.

■ Однозначно так ■ Скоріше так ■ Скоріше ні ■ Однозначно ні ■ Важко відповісти



База: N=1000

ПРОТЯГОМ ОСТАННЬОГО РОКУ, ЧИ ЗАЗНАВАЛИ ВИ ОСОБИСТО КРИТИКИ АБО НЕСХВАЛЕННЯ ЧЕРЕЗ ...?



Майже кожний п'ятий українець у певній мірі зазнавав критики або несхвалення через політичні вподобання та російську мову спілкування, кожний десятий – через приналежність до певного регіону та українську мову спілкування. Частка тих, хто зазнавав критики через національність, російську мову спілкування та перебування за кордоном вища серед наймолодшої вікової групи.



*Перераховано до бази тих, для кого застосовна кожна з альтернатив

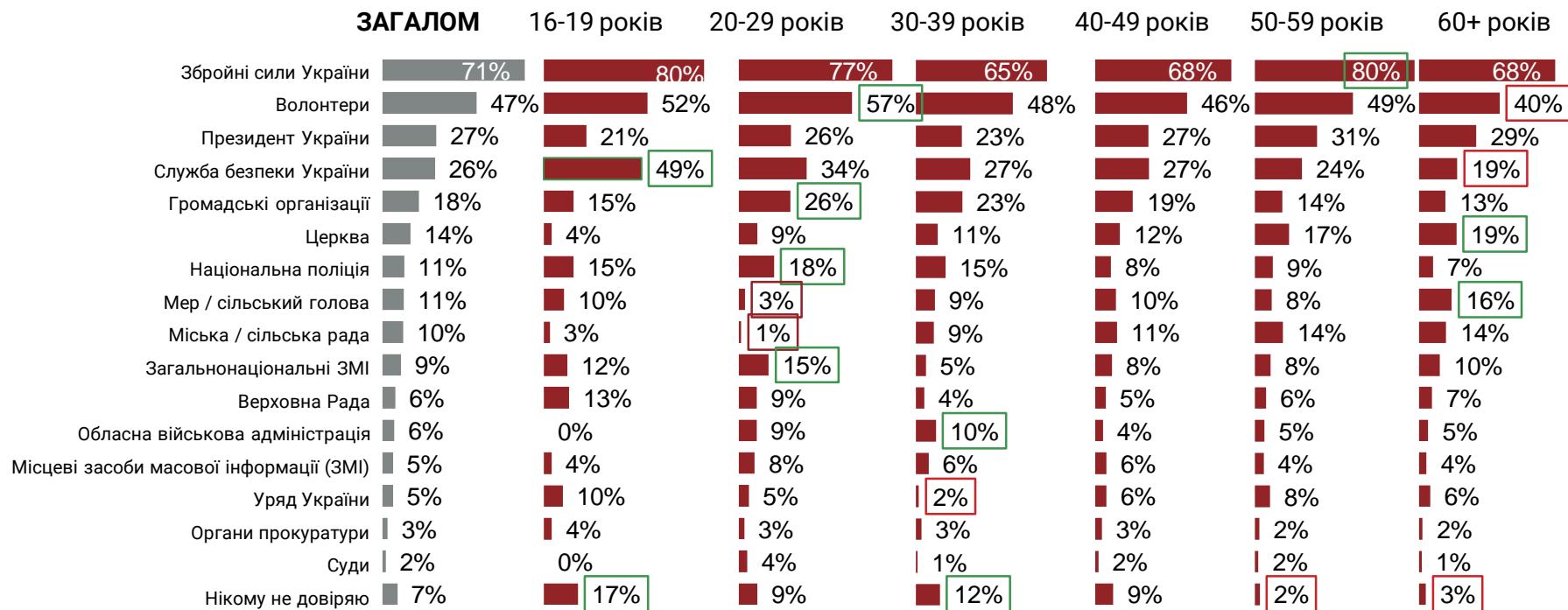
ОБЕРІТЬ П'ЯТЬ СУСПІЛЬНИХ ІНСТИТУЦІЙ, ЯКІ Є НАЙБІЛЬШ ЕФЕКТИВНИМИ СЬОГОДНІ?

ЗСУ, волонтери, Президент України, СБУ та громадські організації – топ-5 інституцій, які є найбільш ефективними на сьогоднішній день, на думку українців.



ОБЕРІТЬ П'ЯТЬ СУСПІЛЬНИХ ІНСТИТУЦІЙ, ЯКІ Є НАЙБІЛЬШ ЕФЕКТИВНИМИ СЬОГОДНІ? (за віком)

Найстарша вікова група (60+ років), частіше за інші вікові групи, називали церкву та мера/сільського голову як найбільш ефективні інституції, тоді як молодші вікові групи – СБУ та громадські організації. Наймолодша вікова група найчастіше не довіряє жодній з інституцій.



 статистично значущі відмінності від загальної вибірки на рівні 95% (вище/ниже від загальної вибірки)

N=1000

N=46

N=130

N=199

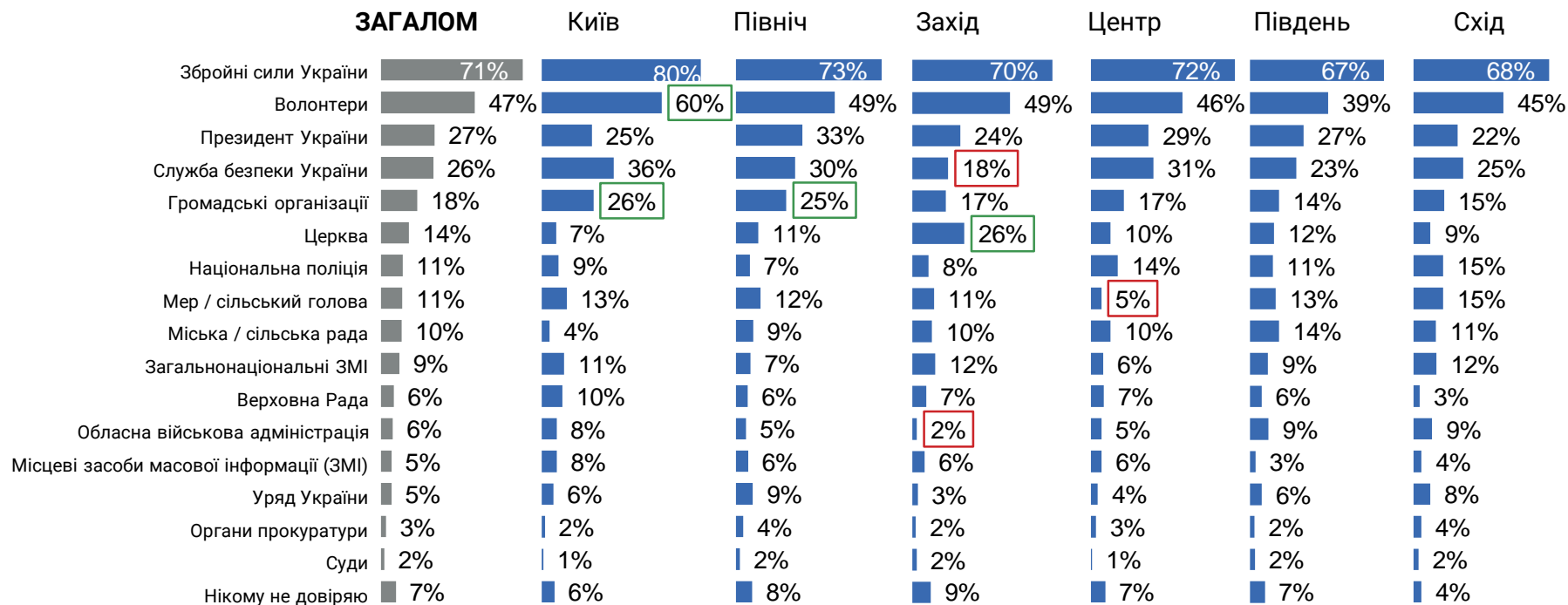
N=179

N=160

N=285

ОБЕРІТЬ П'ЯТЬ СУСПІЛЬНИХ ІНСТИТУЦІЙ, ЯКІ Є НАЙБІЛЬШ ЕФЕКТИВНИМИ СЬОГОДНІ? (за регіоном)

Серед киян значно вища частка тих, хто вважає волонтерів найбільш ефективними серед суспільних інституцій, серед киян та мешканців Півдня вища частка тих, хто виділяє громадські організації, а мешканці Заходу, частіше за мешканців інших регіонів, називали церкву.



 статистично значущі відмінності від загальної вибірки на рівні 95% (вище/ниже від загальної вибірки)

N=1000

N=78

N=134

N=240

N=251

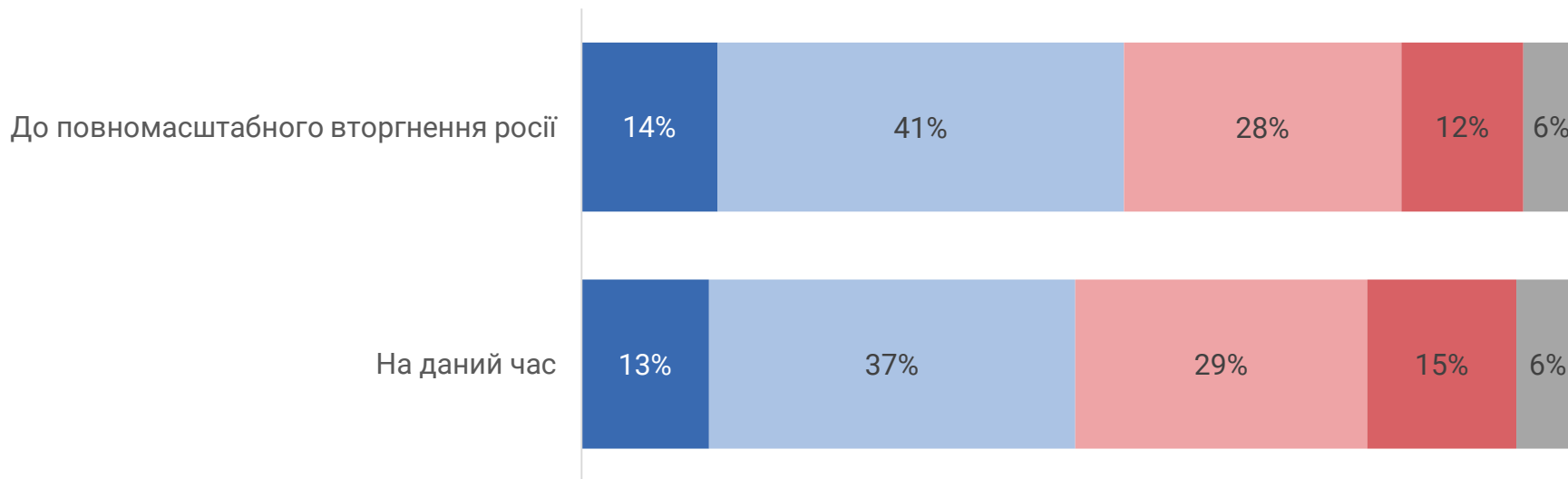
N=164

N=133

ОЦІНІТЬ ЕФЕКТИВНІСТЬ ВЗАЄМОДІЇ МІЖ МЕШКАНЦЯМИ ВАШОГО МІСТА / СЕЛА ТА МІСЦЕВОЮ ВЛАДОЮ ДЛЯ ВИРІШЕННЯ ВАЖЛИВИХ ПИТАНЬ ВАШОЇ ГРОМАДИ

Українці вважають, що ефективність взаємодії між мешканцями громади та їх місцевою владою для вирішення питань на даний час знизилася в порівнянні з часом до повномасштабного вторгнення (так, на даний час взаємодію вважають ефективною 49%, а до повномасштабного вторгнення – 54%)

■ Цілком ефективна ■ Скоріше ефективна ■ Скоріше неефективна ■ Зовсім неефективна ■ Важко відповісти



ЩО НАЙБІЛЬШЕ СЬОГОДНІ ЗАВАЖАЄ ЕФЕКТИВНІЙ ВЗАЄМОДІЇ МІЖ МЕШКАНЦЯМИ ВАШОГО МІСТА / СЕЛА ТА МІСЦЕВОЮ ВЛАДОЮ ДЛЯ ВИРІШЕННЯ ВАЖЛИВИХ ПИТАНЬ ВАШОЇ ГРОМАДИ?

УНЦПД

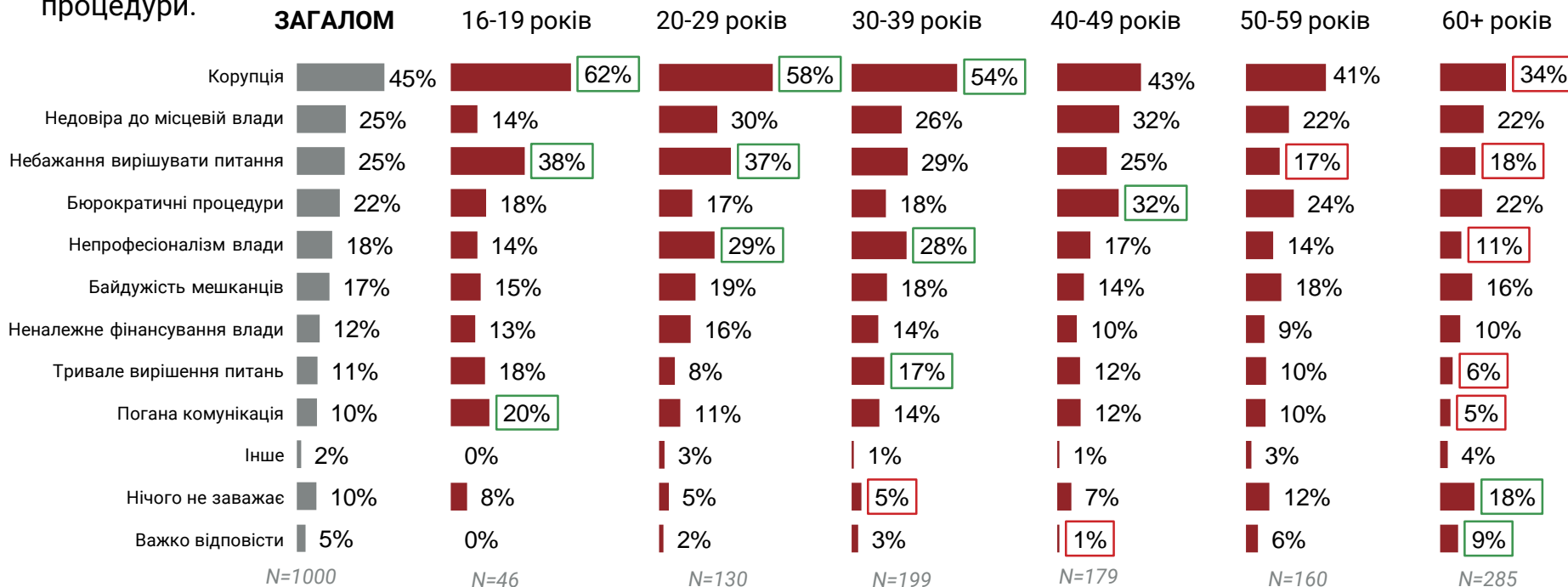


Ефективній взаємодії мешканців громади з місцевою владою для вирішення важливих питань заважають: корупція (на думку майже кожного другого), недовіра громадян місцевій владі та небажання представників влади вирішувати питання громадян (на думку кожного четвертого), бюрократичні процедури та непрофесіоналізм представників влади (на думку кожного п'ятого).



ЩО НАЙБІЛЬШЕ СЬОГОДНІ ЗАВАЖАЄ ЕФЕКТИВНІЙ ВЗАЄМОДІЇ МІЖ МЕШКАНЦЯМИ ВАШОГО МІСТА / СЕЛА ТА МІСЦЕВОЮ ВЛАДОЮ ДЛЯ ВИРІШЕННЯ ВАЖЛИВИХ ПИТАНЬ ВАШОЇ ГРОМАДИ? (за віком)

Респонденти молодших та середніх вікових груп значно частіше, ніж респонденти старших вікових груп, серед головних бар'єрів називали корупцію, та небажання представників влади вирішувати проблеми мешканців громад, тоді як респонденти старших вікових груп частіше називали – бюрократичні процедури.



 статистично значущі відмінності від загальної вибірки на рівні 95% (вище/нижче від загальної вибірки)

НАЗВІТЬ ТРИ ПРІОРИТЕТИ, НА ЯКІ, У ПЕРШУ ЧЕРГУ, ПОВИННА СКЕРОВУВАТИ ЗУСИЛЛЯ ВАША МІСЦЕВА ВЛАДА?

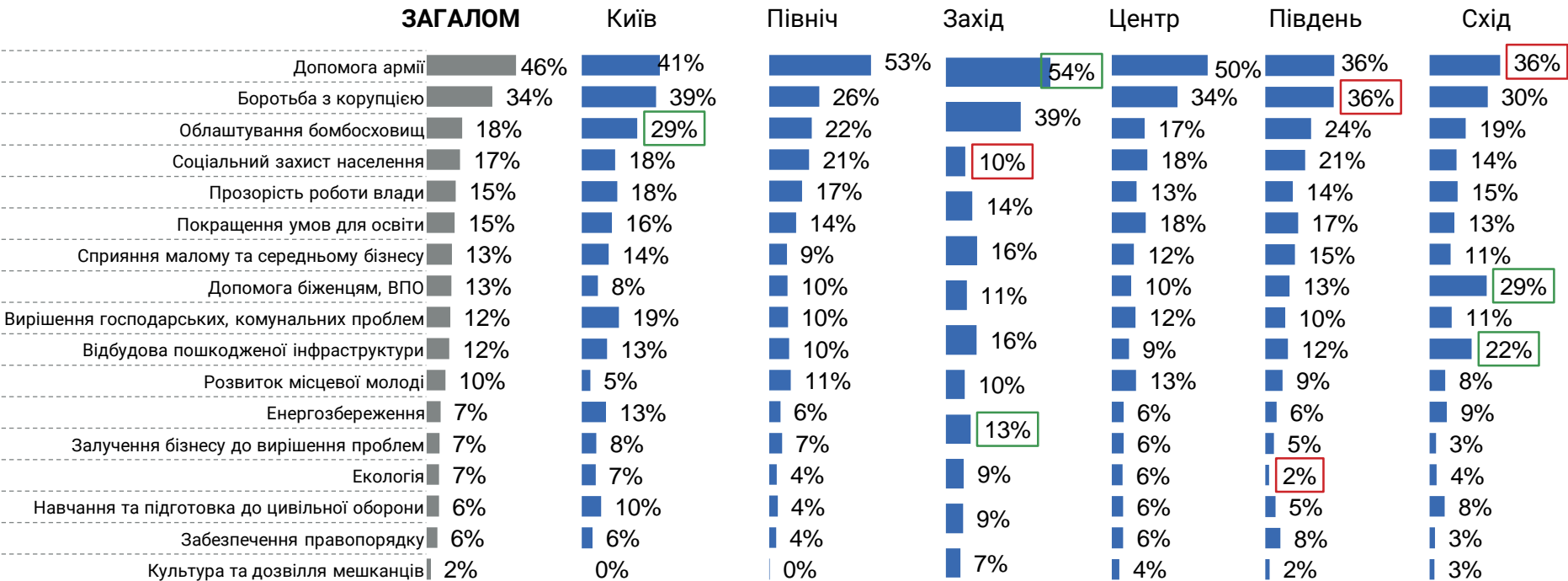
Місцева влада, на думку респондентів, повинна скерувати зусилля в першу чергу на допомогу армії та боротьбу з корупцією



НАЗВІТЬ ТРИ ПРІОРИТЕТИ, НА ЯКІ, У ПЕРШУ ЧЕРГУ, ПОВИННА СКЕРОВУВАТИ ЗУСИЛЛЯ ВАША МІСЦЕВА ВЛАДА? (за регіоном)



Серед головних пріоритетів, на які треба скерувувати зусилля місцевої влади, кияни частіше, ніж загалом по вибірці, називали облаштування бомбосховищ та укриттів, мешканці Заходу – допомогу армії та екологічні проблеми, мешканці Сходу - допомогу біженцям та ВПО та відбудову пошкодженої інфраструктури.



 статистично значущі відмінності від загальної вибірки на рівні 95% (вище/ниже від загальної вибірки)

N=1000 N=78 N=134 N=240 N=251 N=164 N=133

НАСКІЛЬКИ ВИ ПОГОДЖУЄТЕСЯ З НАСТУПНИМИ ТВЕРДЖЕННЯМИ?

Загалом, 82% українців погоджується з тим, що в їх громадах існує взаємодопомога людей один одному і 56% погоджують з тим, що їх громади готові до надзвичайних ситуацій та криз. За статтю, віком та регіоном проживання не спостерігається статистично значущих відмінностей у відповідях.

■ Цілкові погоджуюся ■ Скоріше погоджуюся ■ Скоріше не погоджуюся ■ Зовсім не погоджуюся ■ Важко відповісти

